

GGD



iPad-Ausgabe Klasse 8/9

Dezember 21/Januar 2022

Digitalisierung – was heißt das eigentlich?

- es wird jetzt nicht alles plötzlich digital, das ist auch gar nicht sinnvoll!
- digitale Werkzeuge und Methoden sollen einen Mehrwert bieten.
- die iPads werden dann eingesetzt, wenn es sinnvoll erscheint.

Wozu eigentlich iPads?

- kein Heftersatz
- kein Buchersatz
- Werkzeugkasten für den modernen digitalen Unterricht




Beispiele für den Einsatz von iPads im Unterricht


- recherchieren
- fachspezifische Apps
- interaktives Wiederholen
- individualisiert lernen
 - Videos anschauen
 - Hörbeispiele
 - Übungen
- Lernkarteien
- Erklärvideos erstellen
- kommunizieren
- strukturieren & zusammenfassen
- digitale ABs
- ...

Ausstattungskonzept



- Klasse 5/6



- Klasse 7/8/9



- Klasse 10/11/12



Wir lernen alle noch...

- ihr bekommt eine Kurzeinführung
- Anleitungen im digiwiki.gymnasium-ditzingen.de
- bei Problemen:
 - DigiScouts
 - Admin-Team

Wir wollen eure Hilfe!

- helft euch gegenseitig
- helft euren Lehrkräften
- erzählt uns von euren Ideen

Privates Zubehör:

- darf zu Hause benutzt werden.
- die Hülle darf nicht getauscht werden.
(Versicherung!)

Fotografieren & Filmen:

- nur im Rahmen eines Arbeitsauftrages
- nur, wenn die aufgenommene Person einverstanden ist
- niemals veröffentlichen!



Fotografieren & Filmen:




- aus Büchern und von ABs nur für den Privatgebrauch erlaubt.
- im Unterricht nur, wenn es die Lehrkraft erlaubt
- niemals veröffentlichen!

Laden

- das iPad ist Arbeitsmaterial und muss geladen mitgebracht werden.

PIN & TouchID

- das iPad muss vor unbefugten Zugriffen geschützt sein.
- das Arbeiten an fremden iPads ist verboten!



Und wenn was schief geht?

- Die iPads sind versichert!
- Defekte sofort bei uns melden.



-
- Viel Spaß mit euren iPads!